13918 Несессер Jussi

Рекомендуемые места пришива / крепления элементов кастомизации (бирок, лейблов, шевронов, и т.д.).

сторона a

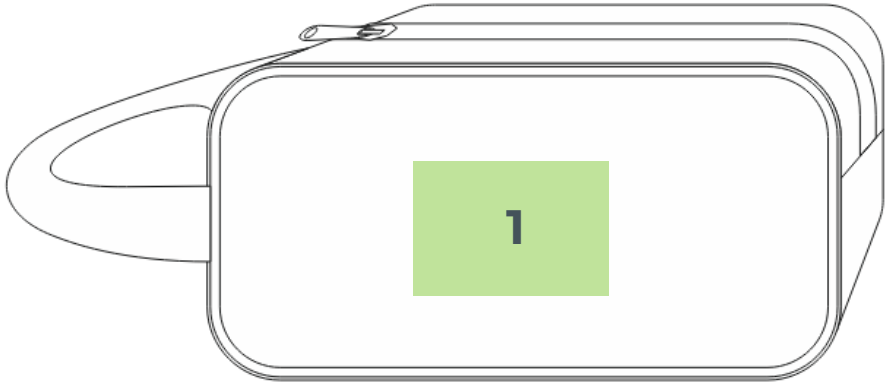

сторона b

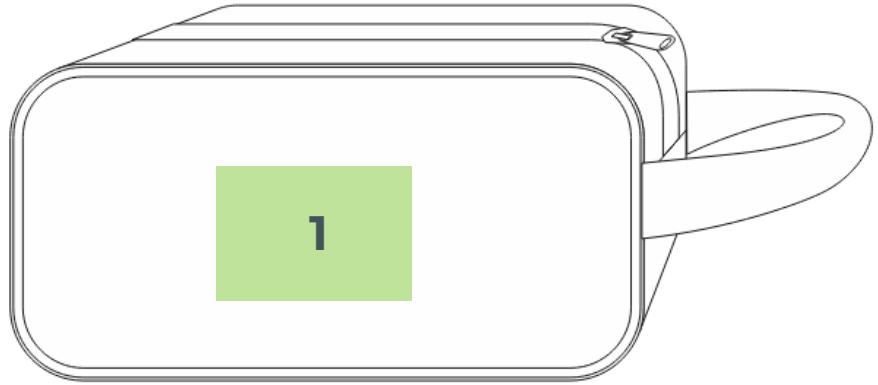

1. **Пришив сторона a/сторона b:**
   – пришив по коротким сторонам;
   – пришив по 2 и 4 м точкам, максимальный размер лейбла 5x8 см.
   Несессер может иметь допустимую производственную асимметрию кроя и пошива, из-за чего точно определить геометрический центр затруднительно. Небольшое смещение от центра не является браком.
2. **«Собачки» молний** (1 шт.) подходит для пуллеров и ремувок. Используйте код RM3, если необходимо удалить «родные» пуллеры.
3. **Материал** несессера подходит для **тканевых наклеек**.

Цвет нитей для пришива подбирается под цвет изделия-носителя или лейбла. Контрастный цвет ниток не рекомендуется, но возможен по запросу.

Обязательно указывайте вариант пришива в макете.

Варианты пришива:

Пришив поверх изделия по коротким сторонам (по умолчанию)



Пришив по периметру

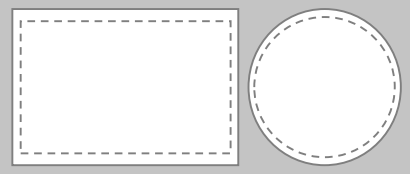

Пришив по 2 или 4 точкам

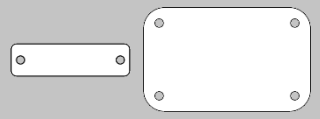

Пришив петелькой через край



Пришив одним швом, в т.ч. петелькой в сложенном виде



Варианты пришива:

Пришив поверх изделия по коротким сторонам (по умолчанию)

Пришив по периметру

Пришив по 2 или 4 точкам

Пришив петелькой через край

Пришив одним швом, в т.ч. петелькой в сложенном виде



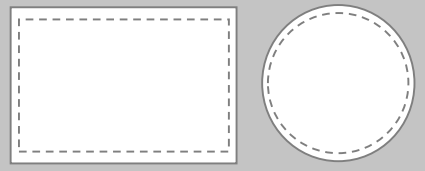

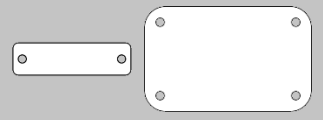



































– имитация пришива в шов





Цвет нитей для пришива подбирается под цвет изделия-носителя или лейбла.

Контрастный цвет нитей не рекомендуется, но возможен по запросу.

